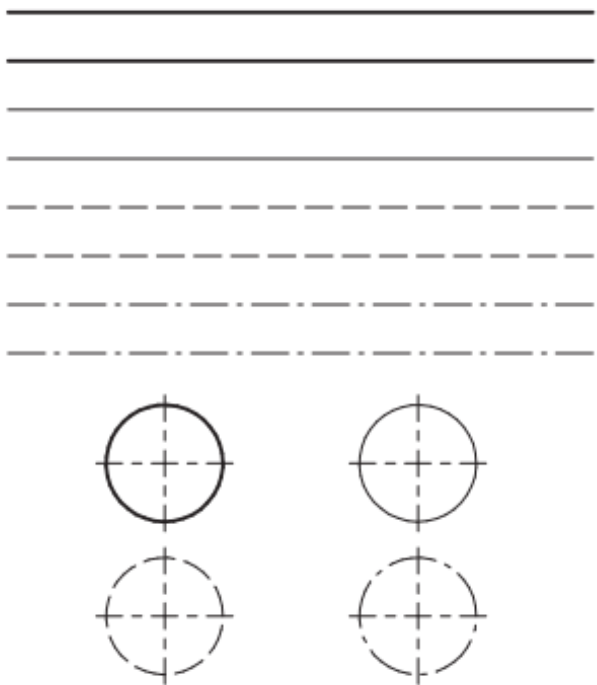
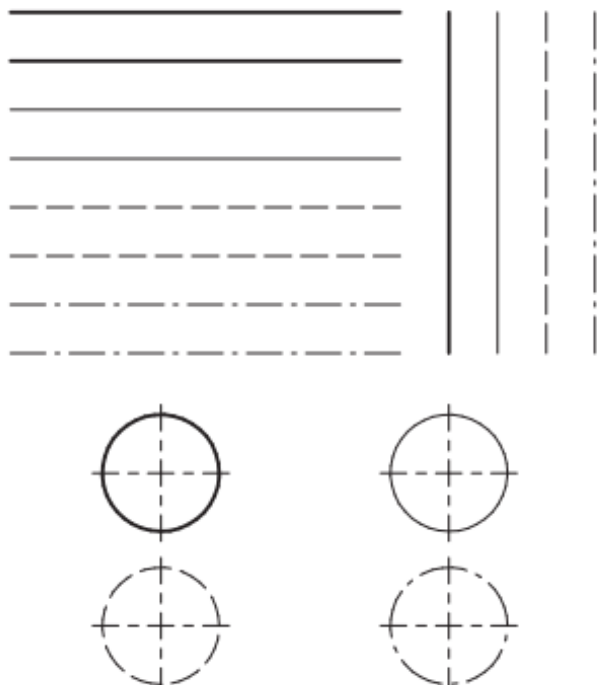
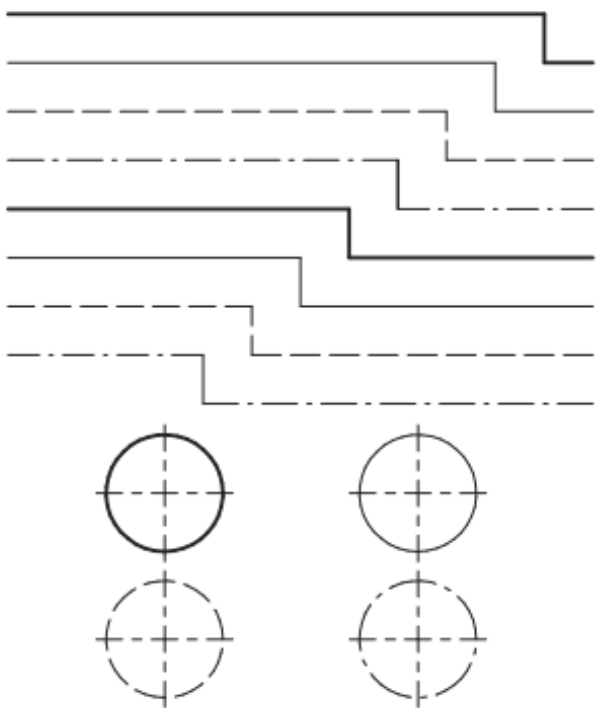


Практическая работа № 3. Типы линий

В рабочей тетради начертите типы линий, представленные на рисунке, соблюдая толщину линий. Расстояние между линиями 10 мм. При выполнении параллельных линий используйте Памятку 1 (с. 167—168).

<p style="text-align: center;"><i>Вариант 1</i></p> 	<p style="text-align: center;"><i>Вариант 2</i></p> 
<p style="text-align: center;"><i>Вариант 3</i></p> 	<p style="text-align: center;"><i>Вариант 4</i></p> 